

## Evolución del cumplimiento de metas de gestión

### EMAPA PASCO S.A.

Localidades administradas:

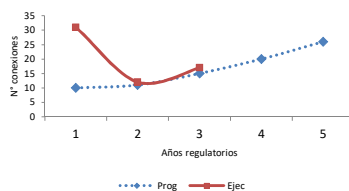
Pasco, Vicco

Resolución de aprobación de estructuras tarifarias, fórmulas tarifarias y metas de gestión:

039-2013-SUNASS-CD del 08/11/2013

Meta nivel EPS	Unidad	Año 1		Año 2		Año 3		Año 4		Año 5		Total quinquenio	
		Prog	Ejec	Prog	Ejec	Prog	Ejec	Prog	Ejec	Prog	Ejec	Prog	Ejec
Continuidad promedio	Horas promedio en tres días a la semana y Horas/día	Por Localidad											
Presión promedio	mca	Por Localidad											
Recuperación de conexiones inactivas de agua potable	Nº	10	31	11	12	15	17	20		26		82	60
Actualización de catastro comercial de agua potable y alcantarillado	%	Por Localidad											
ICG	%	100.00		50.00		75.00							

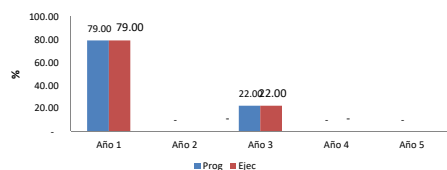
**Actualización de catastro comercial agua y alcantarillado**



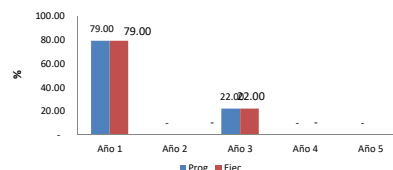
### Aplicación de incrementos tarifarios programados - Pasco

	Año 1		Año 2		Año 3		Año 4		Año 5	
	Prog	Ejec	Prog	Ejec	Prog	Ejec	Prog	Ejec	Prog	Ejec
Agua	79.00	-	-	-	22.00	-	-	-	-	-
Alcantarillado	79.00	-	-	-	22.00	-	-	-	-	-

Aplicación de incrementos tarifarios agua potable



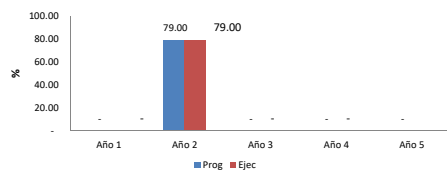
Aplicación de incrementos tarifarios alcantarillado



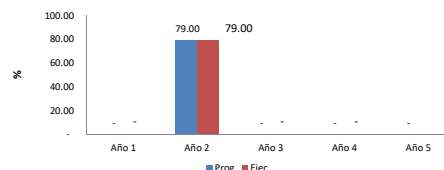
### Aplicación de incrementos tarifarios programados - Vicco

	Año 1		Año 2		Año 3		Año 4		Año 5	
	Prog	Ejec	Prog	Ejec	Prog	Ejec	Prog	Ejec	Prog	Ejec
Agua	-	-	79.00	-	-	-	-	-	-	-
Alcantarillado	-	-	79.00	-	-	-	-	-	-	-

Aplicación de incrementos tarifarios agua potable



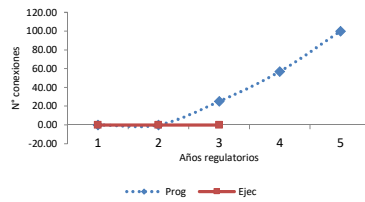
Aplicación de incrementos tarifarios alcantarillado



### LOCALIDAD CERRO DE PASCO

Meta nivel LOCALIDAD	Unidad	Año 1		Año 2		Año 3		Año 4		Año 5		Total quinquenio	
		Prog	Ejec	Prog	Ejec	Prog	Ejec	Prog	Ejec	Prog	Ejec	Prog	Ejec
Continuidad promedio	Horas promedio en tres días a la semana y Horas/día	-	-	1.4	-	1.4	1.5	1.4		1.4		1.40	-
Presión promedio	mca	-	-	14.4	-	14.4	14.59	14.4		14.4		14.40	-
Actualización de catastro comercial de agua potable y alcantarillado	%	-	-	-	-	25.00	0	57.00		100.00		100.00	-

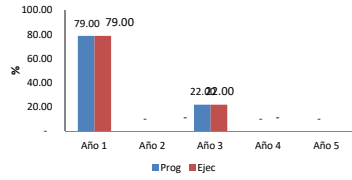
**Actualización de catastro comercial agua y alcantarillado**



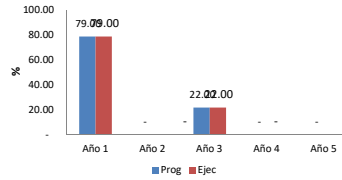
## INCREMENTO TARIFARIO - Cerro de Pasco

	Año 1		Año 2		Año 3		Año 4		Año 5	
	Prog	Ejec	Prog	Ejec	Prog	Ejec	Prog	Ejec	Prog	Ejec
Agua	79.00	79.00	-	-	22.00	22.00	-	-	-	-
Alcantarillado	79.00	79.00	-	-	22.00	22.00	-	-	-	-

Aplicación de incrementos tarifarios agua potable



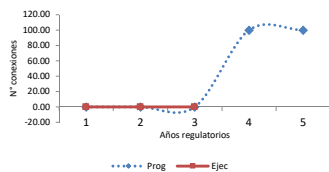
Aplicación de incrementos tarifarios alcantarillado



### LOCALIDAD VICCO

Meta nivel LOCALIDAD	Unidad	Año 1		Año 2		Año 3		Año 4		Año 5		Total quinquenio	
		Prog	Ejec	Prog	Ejec	Prog	Ejec	Prog	Ejec	Prog	Ejec	Prog	Ejec
Continuidad promedio	Horas promedio en tres días a la semana y	-	-	23	-	23	23.1	23		23		23	-
Presión promedio	mca	-	-	12.80	-	12.80	12.69	12.80		12.80		12.8	-
Actualización de catastro de agua potable y alcantarillado	%	-	-	-	-	-	0	100.00		100.00		100.00	-
Funcionamiento de una oficina descentralizada para atención al usuario	horas/semana	-	-	20	<b>0</b>	20	37.5	20		20		20	-

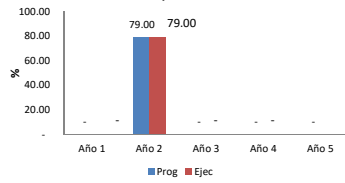
**Actualización de catastro comercial agua y alcantarillado**



## INCREMENTO TARIFARIO - Vicco

	Año 1		Año 2		Año 3		Año 4		Año 5	
	Prog	Ejec	Prog	Ejec	Prog	Ejec	Prog	Ejec	Prog	Ejec
Agua	-	-	79.00	79.00	-	-	-	-	-	-
Alcantarillado	-	-	79.00	79.00	-	-	-	-	-	-

**Aplicación de incrementos tarifarios agua potable**



**Aplicación de incrementos tarifarios alcantarillado**

