

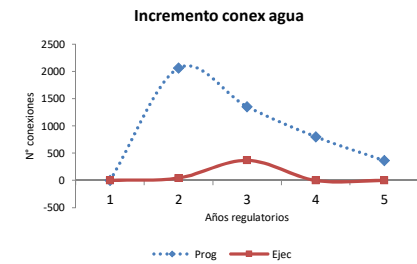
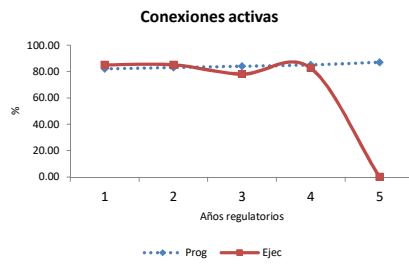
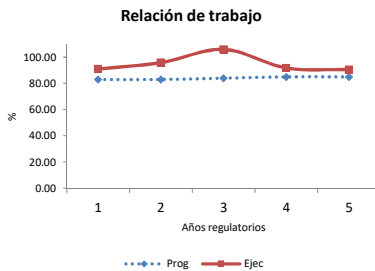
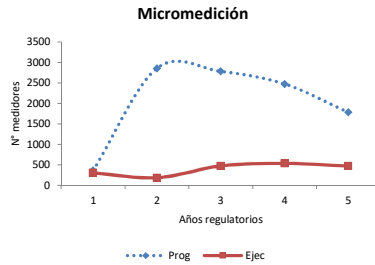
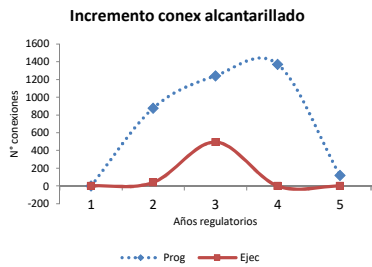
Evolución del cumplimiento de metas de gestión

EMAPA CAÑETE S.A.

Localidades administradas: San Vicente, Asia, Calango, Lunaguaná, Imperial, Cerro Azul, Mala, San Antonio, Santa Cruz de Flores, Quilmaná, Chilca

Resolución de aprobación de estructuras tarifarias, fórmulas tarifarias y metas de gestión: 19-2010-SUNASS-CD del 28/04/2010

Meta nivel EPS	Unidad	Año 1		Año 2		Año 3		Año 4		Año 5		Total quinquenio	
		Prog	Ejec	Prog	Ejec	Prog	Ejec	Prog	Ejec	Prog	Ejec	Prog	Ejec
Incremento conex agua	Nº	-	0	2061	44	1353	368	801	0	364	0	4579	412
Incremento conex alcantarillado	Nº	-	0	878	40	1242	495	1372	0	119	0	3611	535
Micromedición	Nº	360	304	2855	185	2781	473	2474	535	1780	470	10250	1,967
Agua no facturada	%	-	-	-	-	-	-	-	-	ANF - 2	ANF - 2	ANF - 2	ANF - 2
Continuidad	horas/día	Por localidad											
Presión mínima	mca	Por localidad											
Tratamiento de aguas servidas	lps	Por localidad											
Relación de trabajo	%	83.00	91.00	83.00	95.90	84.00	106.00	85.00	91.80	85.00	90.60	85.00	90.60
Conexiones activas de agua potable	%	82.00	85.00	83.00	85.08	84.00	78.00	85.00	82.50	87.00	0.00	87.00	0.00
Actualización de Catastro Técnico de Agua Potable y Alcantarillado	%	13.00	14.20	28.00	14.20	54.00	58.00	71.00	71.24	75.00	79.09	75.00	79.09
Actualización de Catastro Comercial de Agua Potable y Alcantarillado	%	5.00	5.10	34.00	14.19	55.00	92.00	72.00	82.93	75.00	0.00	75.00	82.93
ICG	%	80.70		46.08		41.00		44.95		33.74			



	Aplicación de incrementos tarifarios programados									
	Año 1		Año 2		Año 3		Año 4		Año 5	
	Prog	Ejec	Prog	Ejec	Prog	Ejec	Prog	Ejec	Prog	Ejec
Agua	5.00	5.00	-	-	9.10	-	-	-	-	-
Alcantarillado	5.00	5.00	-	-	7.80	-	-	-	-	-

