

## Evolución del cumplimiento de metas de gestión

### EMSAPA YAULI S.R.L.

Localidades administradas:

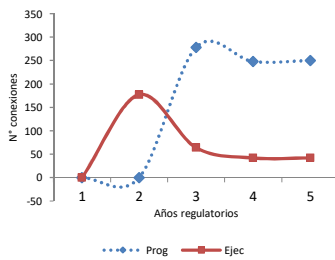
Yauli

Resolución de aprobación de estructuras tarifarias, fórmulas tarifarias y metas de gestión:

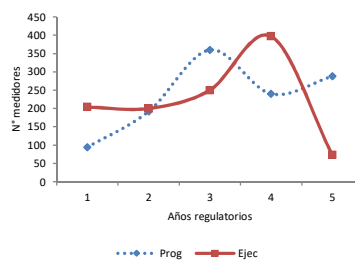
037-2009-SUNASS-CD del 12/10/2009

Meta nivel EPS	Unidad	Año 1		Año 2		Año 3		Año 4		Año 5		Total quinquenio	
		Prog	Ejec	Prog	Ejec	Prog	Ejec	Prog	Ejec	Prog	Ejec	Prog	Ejec
Incremento anual conex agua	Nº	0	0	0	404	358	77	234	72	222	62	814	615
Incremento anual conex alcant	Nº	0	0	0	177	278	64	248	42	250	42	776	325
Incremento de medidores	Nº	94	204	192	200	360	250	240	397	288	73	1174	1,124
Variación agua no facturada	%	0.00	23.80	0.00	12.00	-3.00	12.00	-2.00	13.00	-2.00	13.04	-2.00	13.04
Continuidad	horas/día	22	24	23	24	23	24	23	24	23	24	23	24
Presión mínima promedio	mca	10	10	10	10	10	10	10	10	10	10	10	10
Relación de trabajo	%	83.00	82.00	83.00	83.00	78.00	84.00	94.00	81.40	94.00	86.27	94.00	86.27
Conexiones activas de agua potable	%	96.00	84.20	96.00	84.80	97.00	89.50	97.00	91.16	97.00	88.60	97.00	88.6
Actualización de Catastro Comercial de Agua Potable y Alcantarillado	%	0.00	0.00	0.00	0.00	25.00	28.00	75.00	60.00	100.00	83.40	100.00	83.4
Tratamiento de aguas servidas	lps	0	0	0	0	0	0	33	0	33	0	33	0
ICG	%	80.00		80.00		80.00		77.41		72.02			

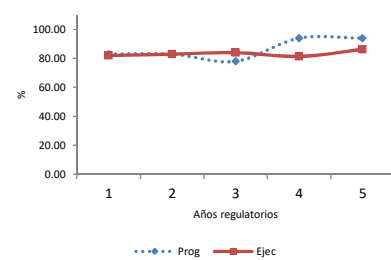
**Incremento conex alcantarillado**



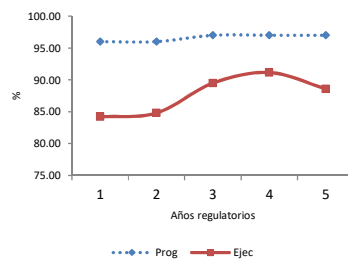
**Incremento de medidores**



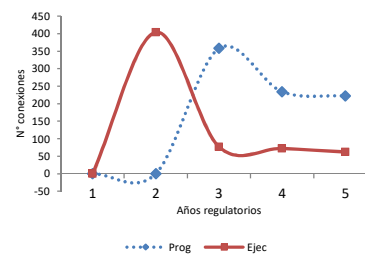
**Relación de trabajo**



**Conexiones activas**



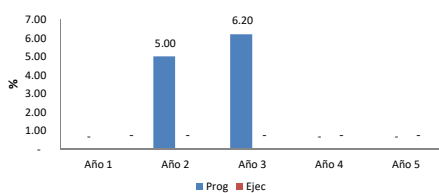
**Incremento conex agua**



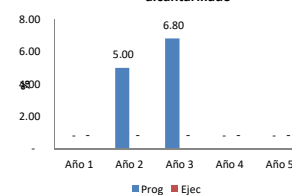
### Aplicación de incrementos tarifarios programados

	Año 1		Año 2		Año 3		Año 4		Año 5	
	Prog	Ejec	Prog	Ejec	Prog	Ejec	Prog	Ejec	Prog	Ejec
Agua	-	-	5.00	-	6.20	-	-	-	-	-
Alcant.	-	-	5.00	-	6.80	-	-	-	-	-

**Aplicación de incrementos tarifarios agua potable**

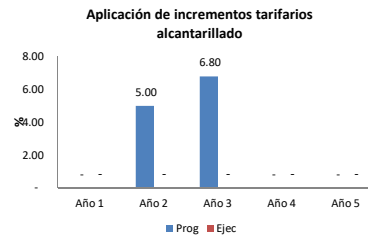
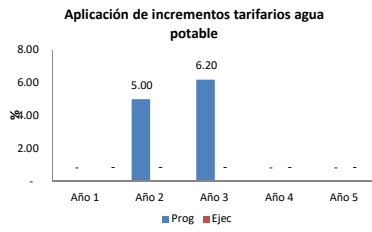


**Aplicación de incrementos tarifarios alcantarillado**



## INCREMENTO TARIFARIO

	Año 1		Año 2		Año 3		Año 4		Año 5	
	Prog	Ejec	Prog	Ejec	Prog	Ejec	Prog	Ejec	Prog	Ejec
Agua	-	-	5.00	-	6.20	-	-	-	-	-
Alcantarillado	-	-	5.00	-	6.80	-	-	-	-	-



## Evolución del cumplimiento de metas de gestión

### EMSAPA YAULI S.R.L.

Localidades administradas:

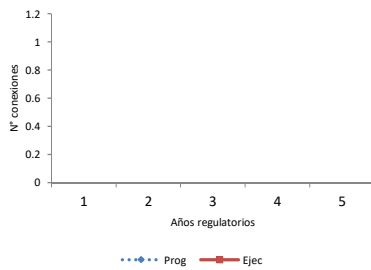
Yauli

Resolución de aprobación de estructuras tarifarias, fórmulas tarifarias y metas de gestión:

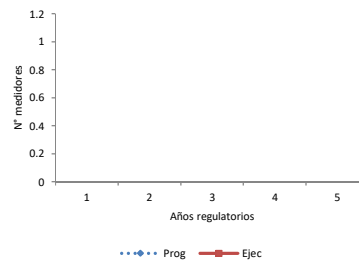
019-2016-SUNASS-CD  
07/10/16

Meta nivel EPS	Unidad	Año 1		Año 2		Año 3		Año 4		Año 5		Total quinquenio	
		Prog	Ejec	Prog	Ejec	Prog	Ejec	Prog	Ejec	Prog	Ejec	Prog	Ejec
Incremento anual conex agua	Nº											0	-
Incremento anual conex alcant	Nº											0	-
Incremento de medidores	Nº											0	-
Variación agua no facturada	%											0.00	0
Continuidad	horas/día											0	0
Presión mínima promedio	mca											0	0
Relación de trabajo	%											0.00	0
Conexiones activas de agua potable	%											0.00	0
Actualización de Catastro Comercial de Agua Potable y Alcantarillado	%											0.00	0
Tratamiento de aguas servidas	lps											0	0
ICG	%												

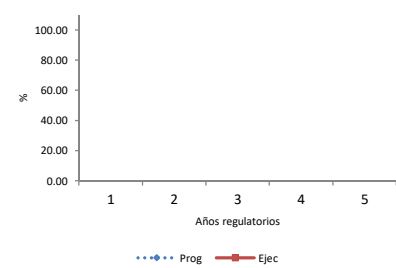
**Incremento conex alcantarillado**



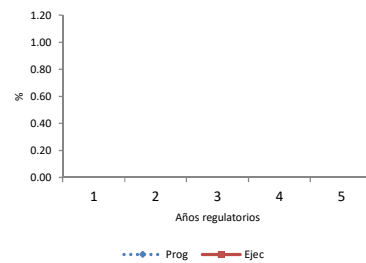
**Incremento de medidores**



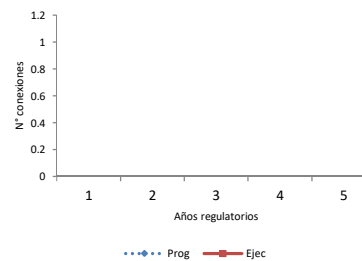
**Relación de trabajo**



**Conexiones activas**



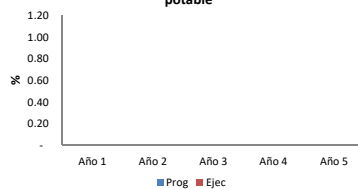
**Incremento conex agua**



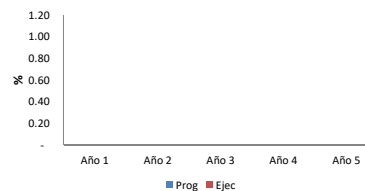
### Aplicación de incrementos tarifarios programados

	Año 1		Año 2		Año 3		Año 4		Año 5	
	Prog	Ejec	Prog	Ejec	Prog	Ejec	Prog	Ejec	Prog	Ejec
Agua										
Alcant.										

**Aplicación de incrementos tarifarios agua potable**



**Aplicación de incrementos tarifarios alcantarillado**



## INCREMENTO TARIFARIO

	Año 1		Año 2		Año 3		Año 4		Año 5	
	Prog	Ejec	Prog	Ejec	Prog	Ejec	Prog	Ejec	Prog	Ejec
Agua										
Alcantarillado										

