

Evolución del cumplimiento de metas de gestión

EMSAPA CALCA

Localidades administradas:

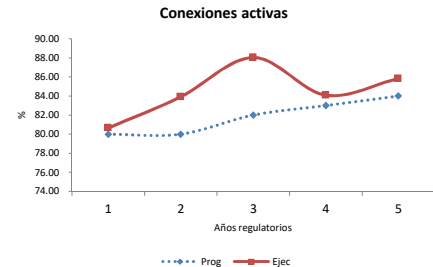
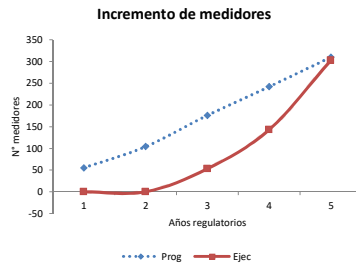
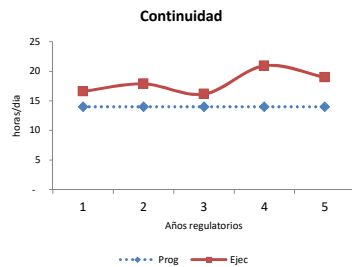
Calca

Resolución de aprobación de estructuras tarifarias, fórmulas tarifarias y metas de gestión:

032-2012-SUNASS-CD del 12/07/2012

Meta nivel EPS	Unidad	Año 1		Año 2		Año 3		Año 4		Año 5		Total quinquenio	
		Prog	Ejec	Prog	Ejec	Prog	Ejec	Prog	Ejec	Prog	Ejec*	Prog	Ejec
Conexiones activas	%	80.00	80.64	80.00	83.92	82.00	88.04	83.00	84.09	84.00	85.84	84.00	85.84
Incremento de medidores	N°	55	0	104	0	176	53	242	143	310	303	887	499
Continuidad	horas/día	14	17	14	18	14	16	14	21	14	19	14	19
ICG	%	66.67		66.66		76.70		93.66		99.25			

*Informe inicial



Aplicación de incrementos tarifarios programados

	Año 1		Año 2		Año 3		Año 4		Año 5	
	Prog	Ejec	Prog	Ejec	Prog	Ejec	Prog	Ejec	Prog	Ejec
Agua	6.00	6.00	-	-	4.10	4.10	-	-	-	-
Alcantarillado	6.00	6.00	-	-	3.70	3.70	-	-	-	-

