

Evolución del cumplimiento de metas de gestión

EMAPACOP S.A.

Localidades administradas:

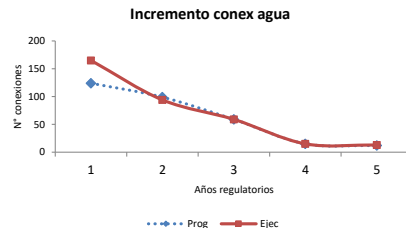
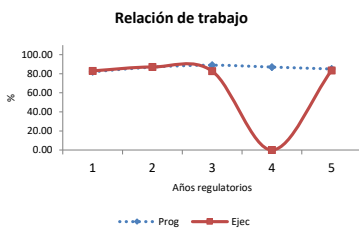
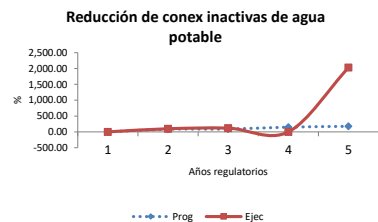
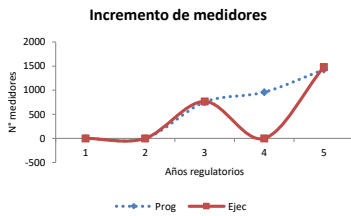
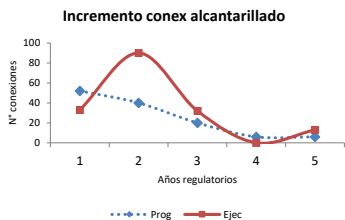
Pucallpa

Resolución de aprobación de estructuras tarifarias, fórmulas tarifarias y metas de gestión:

037-2012-SUNASS-CD del 13/08/2012

Meta nivel EPS	Unidad	Año 1		Año 2		Año 3		Año 4		Año 5		Total quinquenio	
		Prog	Ejec	Prog	Ejec	Prog	Ejec	Prog	Ejec	Prog	Ejec*	Prog	Ejec
Incremento de conex agua	N°	124	165	99	94	59	59	15	15	12	13	309	346
Incremento de conex alcantarillado	N°	52	33	40	90	20	32	6	0	6	13	124	168
Incremento de medidores	N°	-	-	-	-	755	766	959	0	1428	1481	3142	2247
Continuidad	horas/día	15.54	15.54	15.54	17.92	15.54	17.79	15.54	17.5	15.54	-	15.54	-
Presión mínima	mca	4.82	4.82	4.82	7.01	4.82	8.14	4.82	6.73	4.82	-	4.82	-
Relación de trabajo	%	82.00	83.01	87.00	87.05	89.00	82.76	87.00	-	85.00	83.42	85.00	83.42
Reducción de Conexiones Inactivas de agua potable	N°	-	-	84	99	90	120	150	0	175	2029	499	2248
Actualización de Catastro Comercial de agua potable y alcantarillado	%	-	-	-	-	30.00	40.87	70.00	73.57	100.00	93.53	100.00	93.53
Actualización de Catastro Técnico de agua potable y alcantarillado	%	-	-	-	-	-	-	50.00	0.00	100.00	84.56	100.00	0
ICG	%	83.59		99.70		100.00		55.90		75.34			

*Informe inicial de supervisión



INCREMENTO TARIFARIO

	Año 1		Año 2		Año 3		Año 4		Año 5	
	Prog	Ejec	Prog	Ejec	Prog	Ejec	Prog	Ejec	Prog	Ejec*
Agua	-	-	-	-	-	-	5.20	5.20	-	-
Alcantarillado	-	-	-	-	-	-	5.60	5.60	-	-

*Informe inicial de supervisión

