

Evolución del cumplimiento de metas de gestión

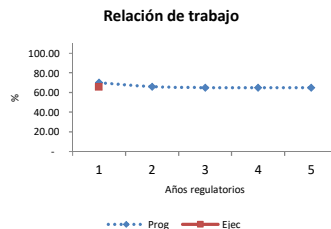
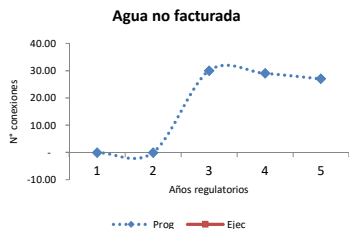
SEDAPAR S.A.

Localidades administradas: Arequipa Metropolitana, La Joya, Caravelí, Atico, Chala, Yauca, Aplao, Chivay, El Pedregal, Chuquibamba, Mollendo, Cocachacra, La Curva, Matarani, Mejía, Punta de Bombón, El Arenal, Cotahuasi

Resolución de aprobación de estructuras tarifarias, fórmulas tarifarias y metas de gestión:

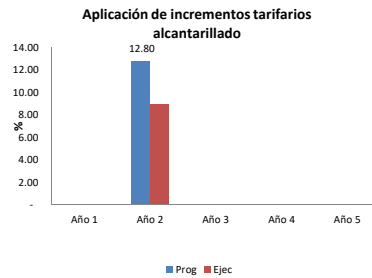
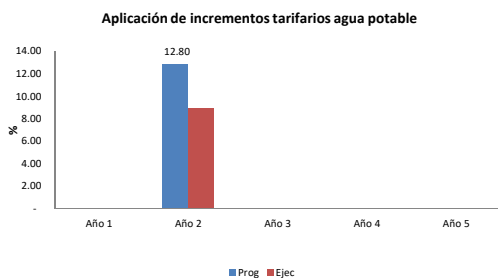
036-2014-SUNASS-CD del 22/12/2014

Meta nivel EPS	Unidad	Año 1		Año 2		Año 3		Año 4		Año 5		Total quinquenio		
		Prog	Ejec	Prog	Ejec	Prog	Ejec	Prog	Ejec	Prog	Ejec	Prog	Ejec	
Agua no facturada	%	-	-	-	-	30.00	-	29.00	-	27.00	-	27.00	-	
Relación de trabajo	%	70.00	65.61	66.00	-	65.00	-	65.00	-	65.00	-	65.00	-	
Continuidad promedio	Hora/día	Por localidad											-	-
Actualización de castro comercial de agua potable y comercial	%	Por localidad											-	-
Actualización de castro técnico de agua potable y comercial	%	Por localidad											-	-
Incremento de nuevos medidores	Nº	Por localidad											-	-
Renovación de nuevos medidores	Nº	Por localidad											-	-
ICG	%	-	-	-	-	-	-	-	-	-	-	-	-	



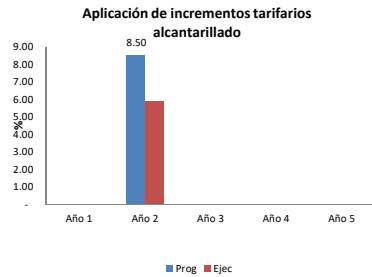
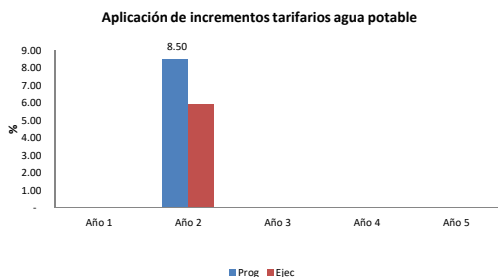
INCREMENTO TARIFARIO - LOCALIDAD AREQUIPA

	Año 1		Año 2		Año 3		Año 4		Año 5	
	Prog	Ejec	Prog	Ejec	Prog	Ejec	Prog	Ejec	Prog	Ejec
Agua			12.80	8.90						
Alcantarillado			7.40	5.10						



INCREMENTO TARIFARIO - RESTO DE LOCALIDADES

	Año 1		Año 2		Año 3		Año 4		Año 5	
	Prog	Ejec	Prog	Ejec	Prog	Ejec	Prog	Ejec	Prog	Ejec
Agua			8.50	5.90						
Alcantarillado			7.40	5.20						



LOCALIDADES

Meta Nivel Localidad	Unidad	Año 1		Año 2		Año 3		Año 4		Año 5		Total quinquenio	
		Prog	Ejec	Prog	Ejec	Prog	Ejec	Prog	Ejec	Prog	Ejec	Prog	Ejec
		Continuidad											
Arequipa Metropolitana	horas/día	24	23.7	24		24		24		24		24	0
La Joya	horas/día	24	24	24		24		24		24		24	0
Camaná	horas/día	24	23.6	24		24		24		24		24	0
Mollendo	horas/día	12	12.9	12		12		12		12		12	0
Matarani	horas/día	13	13	13		13		13		13		13	0
Mejía	horas/día	19	19.9	19		19		19		19		19	0
La Curva	horas/día	18	18.2	18		18		18		18		18	0
El Arenal	horas/día	16	16.3	16		20		24		24		24	0
Cocachaca	horas/día	21	21.8	21		21		21		21		21	0
Punta de Bombón	horas/día	23	23	23		23		23		23		23	0
Aplao	horas/día	24	24	24		24		24		24		24	0
Atico	horas/día	10	7.9	10		20		20		24		24	0
Chivay	horas/día	24	24	24		24		24		24		24	0
Yauca	horas/día	12	9.5	12		12		12		12		12	0
Chala	horas/día	2	0.5	2		2		2		2		2	0
El Pedregal	horas/día	24	24	24		24		24		24		24	0
Caraveli	horas/día	12	11.4	12		12		12		12		12	0
Cotahuasi	horas/día	24	24	24		24		24		24		24	0
Chiquibamba	horas/día	20.3	20.3	-		-		-		-		-	0
Actualización de catastro comercial de agua potable y comercial													
Arequipa Metropolitana	%	56	63	100		100		100		100		100	0
La Joya	%	100	0	100		100		100		100		100	0
Camaná	%	100	0	100		100		100		100		100	0
Mollendo	%	100	0	100		100		100		100		100	0
Matarani	%	100	0	100		100		100		100		100	0
Mejía	%	100	0	100		100		100		100		100	0
La Curva	%	100	0	100		100		100		100		100	0
El Arenal	%	100	0	100		100		100		100		100	0
Cocachaca	%	100	0	100		100		100		100		100	0
Punta de Bombón	%	100	0	100		100		100		100		100	0
Aplao	%	100	0	100		100		100		100		100	0
Atico	%	100	0	100		100		100		100		100	0
Chivay	%	100	0	100		100		100		100		100	0
Yauca	%	100	0	100		100		100		100		100	0
Chala	%	100	0	100		100		100		100		100	0
El Pedregal	%	100	0	100		100		100		100		100	0
Caraveli	%	100	0	100		100		100		100		100	0
Cotahuasi	%	100	0	100		100		100		100		100	0
Chiquibamba	%	100	0	100		100		100		100		100	0
Actualización de catastro técnico de agua potable y comercial													
Arequipa Metropolitana	%	60	0	70		80		100		100		100	0
La Joya	%	-	-	-		-		-		100		100	0
Camaná	%	-	-	-		-		-		100		100	0
Mollendo	%	-	-	-		-		100		100		100	0
Matarani	%	-	-	-		-		100		100		100	0
Mejía	%	-	-	-		-		100		100		100	0
La Curva	%	-	-	-		-		100		100		100	0
El Arenal	%	-	-	-		-		100		100		100	0
Cocachaca	%	-	-	-		-		100		100		100	0
Punta de Bombón	%	-	-	-		-		100		100		100	0
Aplao	%	-	-	-		-		100		100		100	0
Atico	%	-	-	-		-		100		100		100	0
Chivay	%	-	-	-		-		100		100		100	0
Yauca	%	-	-	-		-		100		100		100	0
Chala	%	-	-	-		-		100		100		100	0
El Pedregal	%	-	-	-		-		100		100		100	0
Caraveli	%	-	-	-		-		100		100		100	0
Cotahuasi	%	-	-	-		-		100		100		100	0
Chiquibamba	%	-	-	-		-		100		100		100	0
Incremento de nuevos medidores													
Arequipa Metropolitana	Nº	989	136	3916		3005		2729		9664		20303	136
La Joya	Nº	32	1	33		33		56		56		210	1
Camaná	Nº	16	9	116		118		174		58		482	9
Mollendo	Nº	248	39	286		156		74		297		1061	39
Matarani	Nº	86	17	107		109		120		121		543	17
Mejía	Nº	64	6	65		68		23		39		259	6
La Curva	Nº	13	1	22		19		19		19		92	1
El Arenal	Nº	83	3	48		22		33		23		209	3
Cocachaca	Nº	129	20	71		69		68		125		462	20
Punta de Bombón	Nº	157	3	42		53		76		78		406	3
Aplao	Nº	123	0	114		89		63		64		453	-
Atico	Nº	14	6	22		33		12		12		93	6
Chivay	Nº	71	0	90		104		109		83		457	-
Yauca	Nº	21	4	30		28		22		40		131	4
Chala	Nº	2	34	39		46		43		50		180	34
El Pedregal	Nº	20	11	101		143		59		58		381	11
Caraveli	Nº	27	8	40		44		42		43		196	8
Cotahuasi	Nº	23	0	36		49		53		30		191	-
Chiquibamba	Nº	13	0	12		43		34		12		114	-
		2131	298	5180	0	4231	0	3809	0	10872	0	26223	298
Renovación de nuevos medidores													
Arequipa Metropolitana	Nº	24258	95	24258		24258		24258		24258		121290	95
La Joya	Nº	232	10	232		771		348		314		1897	10
Camaná	Nº	673	75	1570		1570		1174		1124		6111	75
Mollendo	Nº	1549	104	3768		968		388		211		6884	104
Matarani	Nº	124	57	171		300		195		188		978	57
Mejía	Nº	117	7	70		128		422		110		847	7
La Curva	Nº	49	7	119		199		97		8		472	7
El Arenal	Nº	92	5	161		211		59		0		523	5
Cocachaca	Nº	215	25	326		563		636		102		1842	25
Punta de Bombón	Nº	223	5	387		706		821		1676		3813	5
Aplao	Nº	236	5	236		236		236		236		1180	5
Atico	Nº	197	4	233		312		54		0		796	4
Chivay	Nº	229	1	971		495		218		147		2060	1
Yauca	Nº	56	0	107		141		172		26		502	-
Chala	Nº	79	4	146		78		275		18		596	4
El Pedregal	Nº	334	10	612		364		333		212		1855	10
Caraveli	Nº	139	12	210		351		416		110		1226	12
Cotahuasi	Nº	86	0	105		232		173		40		627	-
Chiquibamba	Nº	134	0	634		258		172		7		1205	-
		29022	426	34316	0	32132	0	30447	0	28787	0	154704	426