

Evolución del cumplimiento de metas de gestión

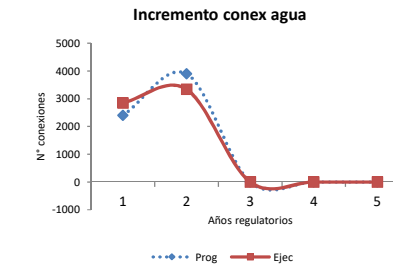
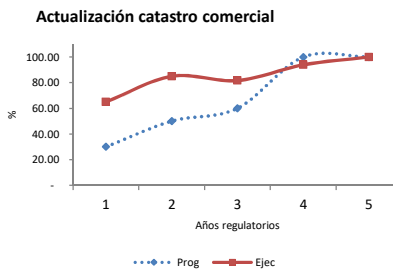
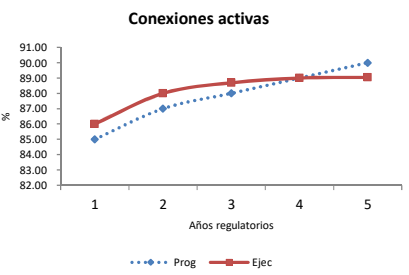
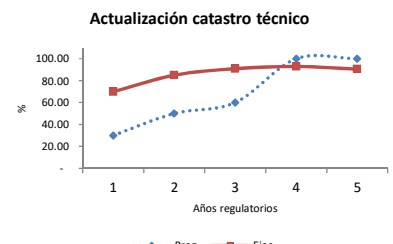
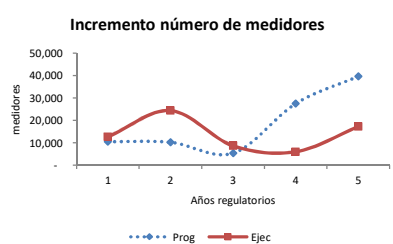
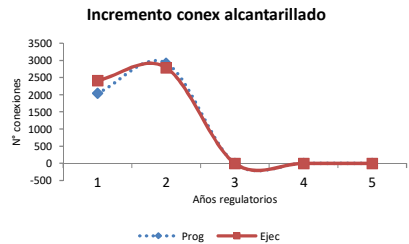
EPEL S.A.

Localidades administradas: Chiclayo, Lambayeque, Ferreñafe, Pimentel, Eten, Monsefú, Eten Puerto, Nueva Arica, Oyotún, Pícsi, Reque, Zaña, Santa Rosa, Illimo, Mochumi, Motupe, Olmos, Pacora, Salas, San José, Túcume, Posope Alto, Batán Grande, Jayanca, Mocupe, Pampa Grande

Resolución de aprobación de estructuras tarifarias, fórmulas tarifarias y metas de gestión:

038-2009-SUNASS-CD del 14/10/2009
052-2009-SUNASS-CD del 13/11/2009 (modifican anexo de la 038-2009-SUNASS-CD)
024-2012-SUNASS-CD del 05/06/2012 (separación de metas)

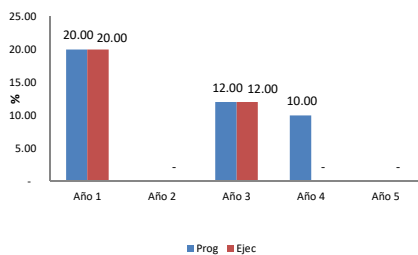
Meta nivel EPS	Unidad	Año 1		Año 2		Año 3		Año 4		Año 5		Total quinquenio	
		Prog	Ejec	Prog	Ejec	Prog	Ejec	Prog	Ejec	Prog	Ejec	Prog	Ejec
Incremento anual conex agua	Nº	2402	2853	3900	3342	-	-	-	-	-	-	6,302	6,195
Incremento anual conex alcant	Nº	2041	2414	2919	2789	-	-	-	-	-	-	4,960	5,203
Incremento medidores	Nº	10,513	12,644	10,245	24,404	5,353	8,647	27,522	6,009	39,669	17,246	93,302	68,950
Agua no facturada	%	-	-	40.70	37.10	Separación de metas						-	-
Relación de trabajo	%	84.00	73.90	84.00	77.00	Separación de metas						-	-
Conexiones activas	%	85.00	86.00	87.00	88.00	88.00	88.69	89.00	89.00	90.00	89.04	90.00	89.00
Actual. catastro técnico agua y alcantarillado	%	30.00	70.00	50.00	85.00	60.00	90.87	100.00	92.95	100.00	90.56	100.00	92.95
Actual. catastro comercial agua y alcantarillado	%	30.00	65.00	50.00	85.00	60.00	81.63	100.00	93.93	100.00	100.00	100.00	93.93
ICG	%	100.00		98.98		100.00		82.70		79.91			



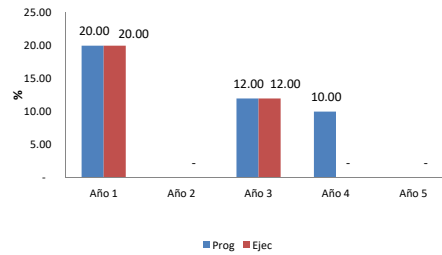
Aplicación de incrementos tarifarios programados

	Año 1		Año 2		Año 3		Año 4		Año 5	
	Prog	Ejec	Prog	Ejec	Prog	Ejec	Prog	Ejec	Prog	Ejec
Agua	20.00	20.00	-	-	12.00	12.00	10.00	-	-	-
Alcantar	20.00	20.00	-	-	12.00	12.00	9.50	-	-	-

Aplicación de incrementos tarifarios agua potable



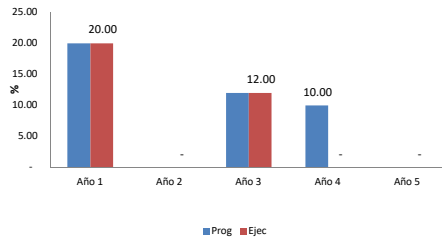
Aplicación de incrementos tarifarios alcantarillado



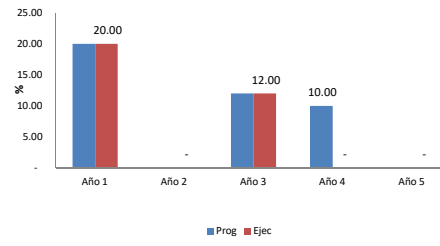
INCREMENTO TARIFARIO

	Año 1		Año 2		Año 3		Año 4		Año 5	
	Prog	Ejec	Prog	Ejec	Prog	Ejec	Prog	Ejec	Prog	Ejec
Agua	20.00	20.00	-	-	12.00	12.00	10.00	-	-	-
Alcantarillado	20.00	20.00	-	-	12.00	12.00	9.50	-	-	-

Aplicación de incrementos tarifarios agua potable



Aplicación de incrementos tarifarios alcantarillado



LOCALIDADES

Métro Nivel Localidad	Unidad	Año 1		Año 2		Año 3		Año 4		Año 5		Total quinquenio	
		Prog	Ejec	Prog	Ejec	Prog	Ejec	Prog	Ejec	Prog	Ejec	Prog	Ejec
		Incremento anual de conexiones de agua potable											
Chilayo	Nº	1477	1472	2084	31							3.561	1503
Lambayeque	Nº	10	194	322	40							332	234
Ferretaflo	Nº	0	298	91	61							91	359
Pimentel	Nº	146	126	471	34							617	160
Éten Ciudad	Nº	71	41	70	37							141	78
Nueva Alica	Nº	17	2	23	8							40	30
Morsuflo	Nº	66	178	64	0							130	178
Éten Puerto	Nº	0	6	24	1							24	7
Dyulán	Nº	179	15	56	18							235	33
Pica	Nº	32	4	35	0							77	4
Reque	Nº	9	3	35	0							44	3
Zaflo	Nº	9	13	10	42							19	55
Santa Rosa	Nº	63	116	77	270							140	186
Illeso	Nº	33	11	80	0							113	111
Mochumi	Nº	27	14	28	25							55	39
Mosupe	Nº	0	60	85	0							65	60
Omnes	Nº	0	82	69	65							69	147
Pazora	Nº	15	14	17	0							32	14
Salas	Nº	8	2	9	0							17	2
San José	Nº	41	24	42	0							83	24
Tucume	Nº	29	25	31	31							69	85
Proscpe Alto	Nº	54	21	76	0							130	21
Batán Grande	Nº	35	3	35	0							70	3
Jayanca	Nº	12	63	15	56							27	119
Mosupe	Nº	35	29	38	0							73	26
Pampa Grande	Nº	12	37	13	0							25	37
TOTAL	Nº	2370	2853	3900	489	0	0	0	0	0	0	6270	3342
Incremento anual de conexiones de alcantarillado													
Chilayo	Nº	1053	1095	1639								2.692	1131
Lambayeque	Nº	69	340	43	21							112	361
Ferretaflo	Nº	0	280	120	57							120	337
Pimentel	Nº	0	87	169	14							169	161
Éten Ciudad	Nº	42	50	41	31							83	81
Nueva Alica	Nº	44	0	35	1							79	1
Morsuflo	Nº	35	124	59	0							94	124
Éten Puerto	Nº	0	6	4	1							4	7
Dyulán	Nº	60	9	36	9							96	18
Pica	Nº	35	3	49	0							84	3
Reque	Nº	16	5	50	0							66	5
Zaflo	Nº	11	18	9	24							19	53
Santa Rosa	Nº	71	105	60	56							131	161
Illeso	Nº	0	7	33	0							33	7
Mochumi	Nº	21	6	23	21							44	27
Mosupe	Nº	172	46	54	4							226	40
Omnes	Nº	0	64	62	61							62	125
Pazora	Nº	11	28	14	0							25	28
Salas	Nº	0	0	0	0							0	0
San José	Nº	75	19	104	0							179	18
Tucume	Nº	31	27	29	0							60	27
Proscpe Alto	Nº	204	18	142	0							346	18
Batán Grande	Nº	25	3	40	0							65	3
Jayanca	Nº	15	16	17	29							37	45
Mosupe	Nº	30	49	67	0							97	49
Pampa Grande	Nº	21	9	21	0							42	9
TOTAL	Nº	2041	2414	2919	375	0	0	0	0	0	0	4960	2789
Incremento anual de medidores nuevos													
Chilayo	Nº	5899	11146	3752	4286	5359	6987	20740	31118	23346		59.056	25337
Lambayeque	Nº	1022	806	987	567	0	53	175	38	1957		4.141	1464
Ferretaflo	Nº	5	203	698	1214	0	174	899	236	1833		3.426	1847
Pimentel	Nº	453	13	784	1650	0	136	1119	1860	2279		4.535	1959
Éten Ciudad	Nº	0	3	282	981	0	16	486	6	808		1.576	1006
Nueva Alica	Nº	84	0	72	0	0	0	90	236	176		422	236
Morsuflo	Nº	477	511	495	3	0	7	9	26	739		1.702	45
Éten Puerto	Nº	69	0	79	50	0	36	106	7	206		460	93
Dyulán	Nº	135	0	150	5	0	39	203	78	448		936	122
Pica	Nº	115	4	135	3	0	1	164	7	329		743	15
Reque	Nº	173	2	181	0	0	0	217	0	437		1.028	3
Zaflo	Nº	110	38	117	484	0	191	136	179	273		636	892
Santa Rosa	Nº	229	0	253	679	0	221	339	74	649		1.470	974
Illeso	Nº	126	2	147	628	0	55	205	211	399		877	894
Mochumi	Nº	131	1	157	0	0	4	220	11	449		657	16
Mosupe	Nº	349	4	356	1	0	1	474	2	946		2.125	8
Omnes	Nº	0	17	267	12	0	15	449	20	891		1.607	64
Pazora	Nº	114	1	110	0	0	0	129	719	258		611	720
Salas	Nº	15	0	22	21	0	15	39	24	61		128	40
San José	Nº	233	19	280	130	0	109	375	458	753		1.641	710
Tucume	Nº	163	14	178	297	0	37	219	217	429		989	565
Proscpe Alto	Nº	179	20	227	274	0	147	324	17	652		1.382	498
Batán Grande	Nº	44	7	63	0	0	247	106	2	213		446	256
Jayanca	Nº	198	2	203	440	0	139	59	76	603		1.063	657
Mosupe	Nº	148	4	151	4	0	9	185	13	361		845	30
Pampa Grande	Nº	62	62	63	0	0	62	24	183		429	402	
TOTAL	Nº	10513	12644	10248	11760	5359	6947	27522	6099	39669	0	83311	39060
Continuidad													
Chilayo	horas/día	22.56	22.56	24	22.52							-	-
Lambayeque	horas/día	6.27	6.27	9.27	10.27	9.41						-	-
Ferretaflo	horas/día	6.24	6.24	7.24	7.05							-	-
Pimentel	horas/día	9.36	9.36	9.36	9.66							-	-
Éten Ciudad	horas/día	8.59	8.59	9.59	9							-	-
Nueva Alica	horas/día	10	10	11	11.33							-	-
Morsuflo	horas/día	9.74	9.74	10.74	10.22							-	-
Éten Puerto	horas/día	12	12	14	12.54							-	-
Dyulán	horas/día	7.23	7.23	10.23	8.96							-	-
Pica	horas/día	6.5	6.5	8.5	5.64							-	-
Reque	horas/día	4.5	4.5	5.5	4.92							-	-
Zaflo	horas/día	5.04	5.04	7.04	6.62							-	-
Santa Rosa	horas/día	5.39	5.39	5.39	5.84							-	-
Illeso	horas/día	8	8	10	8.58							-	-
Mochumi	horas/día	4.76	4.76	6.76	4.45							-	-
Mosupe	horas/día	10.52	10.52	12.52	10.96							-	-
Omnes	horas/día	5.4	5.4	7.4	6.68							-	-
Pazora	horas/día	4.6	4.6	6.6	5.63							-	-
Salas	horas/día	4.6	4.6	5.6	5.12							-	-
San José	horas/día	2.58	2.58	3.58	3.25							-	-
Tucume	horas/día	5.3	5.3	6.3	5.96							-	-
Proscpe Alto	horas/día	2.97	2.97	4.97	3.94							-	-
Batán Grande	horas/día	5.33	5.33	7.33	4.45							-	-
Jayanca	horas/día	7.79	7.79	7.79	8.25							-	-
Mosupe	horas/día	10.03	10.03	12.03	9.87							-	-
Pampa Grande	horas/día	5.44	5.44	7.44	6.85							-	-
Presión promedio													
Chilayo	mca	3.46	3.46	4.46	5.05							-	-
Lambayeque	mca	5.8	5.8	7.8	7.56								