

**Evolución del cumplimiento de metas de gestión**

**SEDAPAL**

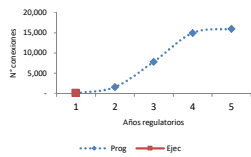
Localidades administradas: Lima Metropolitana, Provincia Constitucional del Callao, Punta Hermosa, Punta Negra, Pucusana, San Bartolo

Resolución de aprobación de estructuras tarifarias, fórmulas tarifarias y metas de gestión:

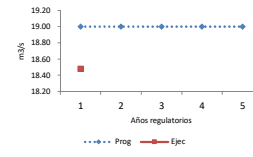
022-2015-SUNASS-CD del 15/06/2015

Meta nivel EPS	Unidad	Año 1		Año 2		Año 3		Año 4		Año 5		Total quinquenio	
		Prog	Ejec	Prog	Ejec	Prog	Ejec	Prog	Ejec	Prog	Ejec	Prog	Ejec
Incremento conex de agua	Nº	-	-	1,502	-	7,789	-	16,721	-	13,661	-	39,673	-
Incremento conex de alcantarillado	Nº	-	-	1,535	-	7,813	-	14,949	-	15,976	-	40,273	-
Incremento nuevos medidores	Nº	48,630	52,81	32,385	-	20,606	-	41,744	-	26,162	-	169,527	53
Renovación de medidores	Nº	37,296	53,910	39,128	-	32,750	-	32,306	-	32,306	-	173,786	53,910
Reemplazo de medidores	Nº	9,192	18,684	8,684	-	7,666	-	7,826	-	7,914	-	41,282	18,684
Continuidad promedio	horas/día	22.00	-	22.00	-	-	-	-	-	-	-	-	-
Presión promedio	mca	24.00	-	24.00	-	-	-	-	-	-	-	-	-
Continuidad promedio en áreas sin servicio óptimo	horas/día	-	-	-	-	C	-	C	-	C	-	C	-
Presión promedio en áreas sin servicio óptimo	mca	-	-	-	-	P	-	P	-	P	-	P	-
Relación de trabajo	%	65.00	-	66.00	-	66.00	-	67.00	-	67.00	-	67.00	-
Agua no facturada	%	29.00	29.32	28.00	-	28.00	-	28.00	-	27.00	-	27.00	-
Conexiones activas de agua potable	%	88.00	29.32	88.00	-	88.00	-	89.00	-	89.00	-	89.00	-
Caudal de tratamiento de aguas residuales	m3/s	19.00	18.48	19.00	-	19.00	-	19.00	-	19.00	-	19.00	-
ICG	%	-	66.24	-	-	-	-	-	-	-	-	-	-

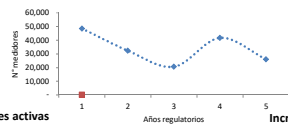
Incremento conex alcantarillado



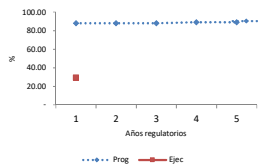
Tratamiento aguas residuales



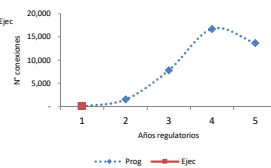
Incremento medidores



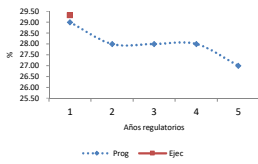
Conexiones activas



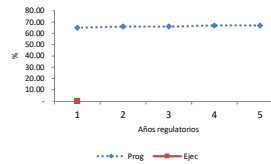
Incremento conex agua



Agua no facturada



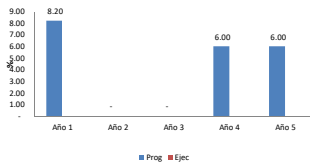
Relación de trabajo



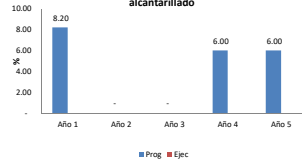
**INCREMENTO TARIFARIO - categoría socia, doméstico, comercial e industrial**

	Año 1		Año 2		Año 3		Año 4		Año 5	
	Prog	Ejec	Prog	Ejec	Prog	Ejec	Prog	Ejec	Prog	Ejec
Agua	8.20	-	6.00	-	-	-	6.00	-	6.00	-
Alcant.	11.80	-	-	-	-	-	15.40	-	15.40	-

Aplicación de incrementos tarifarios agua potable



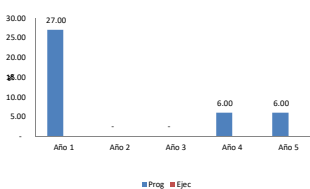
Aplicación de incrementos tarifarios alcantarillado



**INCREMENTO TARIFARIO - categoría estatal**

	Año 1		Año 2		Año 3		Año 4		Año 5	
	Prog	Ejec	Prog	Ejec	Prog	Ejec	Prog	Ejec	Prog	Ejec
Agua	27.00	-	-	-	-	-	6.00	-	6.00	-
Alcant.	27.00	-	-	-	-	-	15.40	-	15.40	-

Aplicación de incrementos tarifarios agua potable



Aplicación de incrementos tarifarios alcantarillado

