

Evolución del cumplimiento de metas de gestión

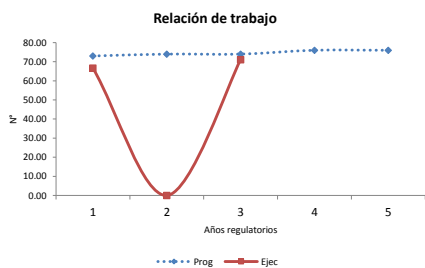
EMAPA HUACHO

Localidades administradas: Huacho, Sayán y Végueta

Resolución de aprobación de estructuras tarifarias, fórmulas tarifarias y metas de gestión: 003-2014-SUNASS-CD del 07/03/2014

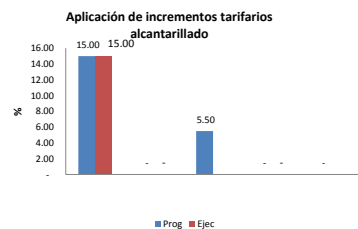
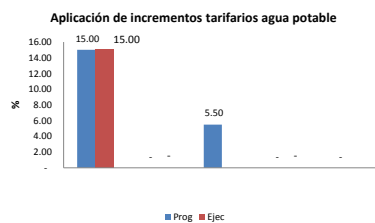
Meta nivel EPS	Unidad	Año 1		Año 2		Año 3		Año 4		Año 5		Total quinquenio	
		Prog	Ejec	Prog	Ejec	Prog	Ejec*	Prog	Ejec	Prog	Ejec	Prog	Ejec
Incremento de conex de agua	Nº	Localidad										-	-
Incremento de conex alcantarillado	Nº	Localidad										-	-
Incremento de medidores	Nº	Localidad										-	-
Reposición y renovación anual de medidores	Nº	Localidad										-	-
Presión mínima promedio	mca	Localidad										-	-
Continuidad promedio	horas/día	Localidad										-	-
Agua no facturada	%	Localidad										-	-
Relación de trabajo	%	73.00	66.66	74.00	0.00	74.00	71.05	76.00		76.00		76.00	71.05
Conexiones activas de agua potable	%	Localidad										-	-
Actualización de catastro técnico de agua potable y alcantarillado	%	Localidad										-	-
Actualización de catastro comercial de agua potable y alcantarillado	%	Localidad										-	-
ICG	%	99.5		20.64		-							

*Informe inicial



Aplicación de incrementos tarifarios programados - Huacho

	Año 1		Año 2		Año 3		Año 4		Año 5	
	Prog	Ejec	Prog	Ejec	Prog	Ejec	Prog	Ejec	Prog	Ejec
Agua	15.00		-		5.50		-		-	
Alcantarillado	15.00		-		5.50		-		-	

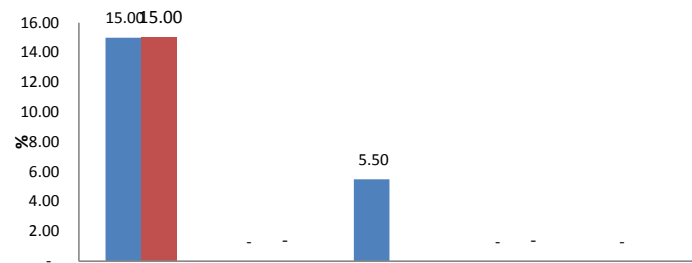


INCREMENTO TARIFARIO Localidad

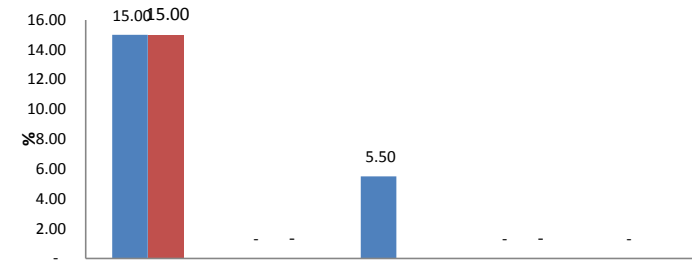
	Año 1		Año 2		Año 3		Año 4		Año 5	
	Prog	Ejec	Prog	Ejec	Prog	Ejec	Prog	Ejec*	Prog	Ejec
	Agua	15.00	15.00	-	-	5.50		-	-	-
Alcantarillado	15.00	15.00	-	-	5.50		-	-	-	

*Informe inicial

Aplicación de incrementos tarifarios agua potable



Aplicación de incrementos tarifarios alcantarillado



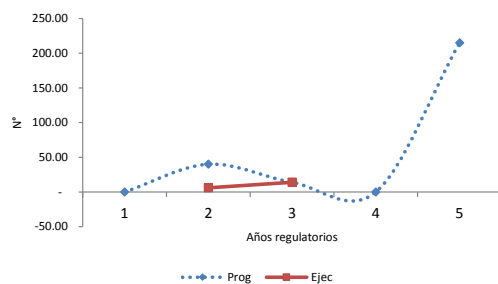
■ Prog ■ Ejec

LOCALIDAD HUACHO

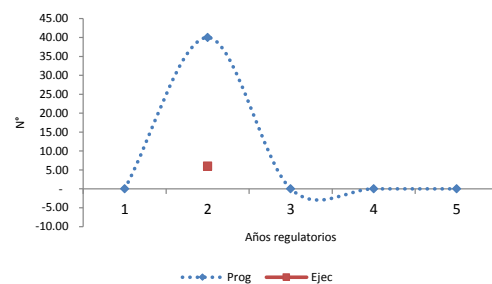
Meta nivel LOCALIDAD	Unidad	Año 1		Año 2		Año 3		Año 4		Año 5		Total quinquenio	
		Prog	Ejec	Prog	Ejec	Prog	Ejec	Prog	Ejec	Prog	Ejec	Prog	Ejec
Incremento de conex de agua	Nº	-		40.00	6.00	14.00	14.00	-		215.00		269.00	20.00
Incremento de conex alcantarillado	Nº	-		40.00	6.00	-		-		-		40.00	6.00
Incremento de medidores	Nº	1,274.00	1,361.00	1,399.00	1,485.00	1,373.00	1,292.00	690.00		1,072.00		5,808.00	4,138.00
Reposición y renovación anual de medidores	Nº	30.00	34.00	1,670.00	1,717.00	1,630.00	1,600.00	1,630.00		1,715.00		6,675.00	3,351.00
Presión mínima promedio	mca	12.60		12.60	-	12.60	-	13.60		14.60		14.60	-
Continuidad promedio	horas/día	12.20		12.20	-	12.20		13.20		14.20		14.20	-
Agua no facturada	%	36.00	30.00	35.00	-	34.00		32.00		30.00		30.00	-
Conexiones activas de agua potable	%	86.00	86.24	86.00	-	86.00		87.00		87.00		87.00	-
Actualización de catastro técnico de agua potable y alcantarillado	%	10.00	26.63	20.00	-	40.00	36.21	50.00		100.00		100.00	36.21
Actualización de catastro comercial de agua potable y alcantarillado	%	10.00	16.84	40.00	-	80.00	46.99	100.00		100.00		100.00	46.99
ICI	%		100.00										

*Informe inicial

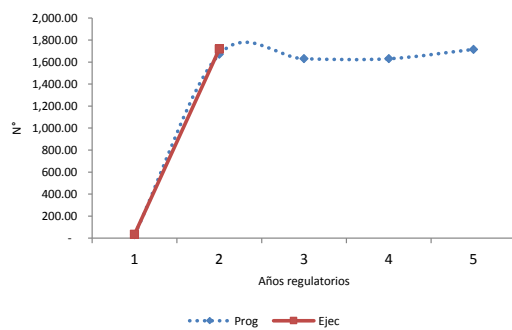
Incremento conex agua potable



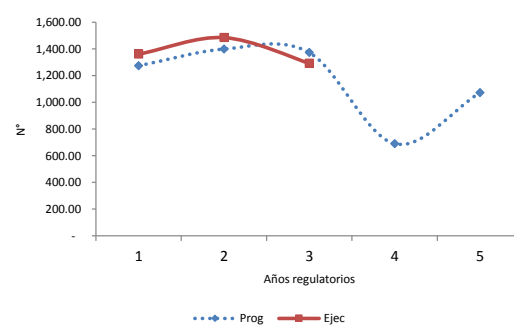
Incremento conex alcantarillado



Reposición y renovación medidores



Incremento num medidores



INCREMENTO TARIFARIO

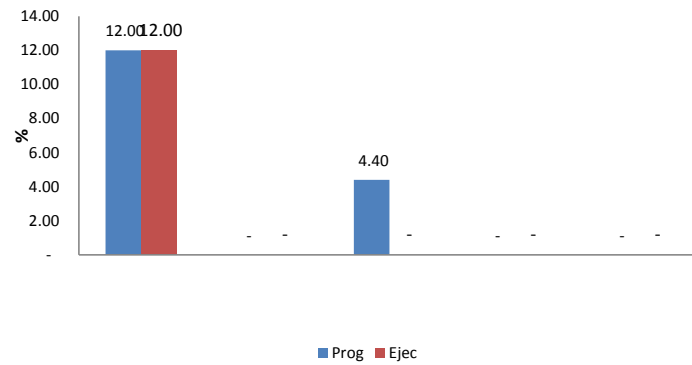
Localidades

Sayan y Vegueta

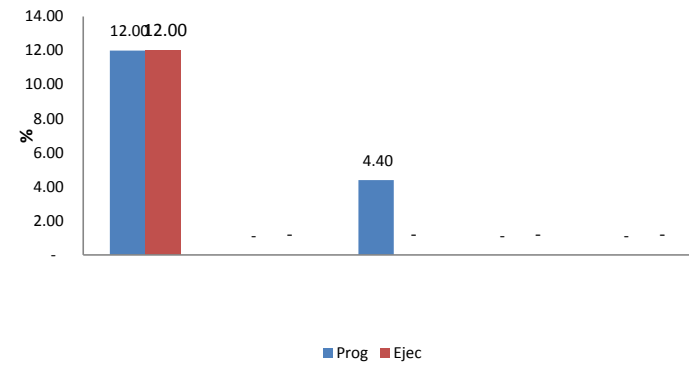
	Año 1		Año 2		Año 3		Año 4		Año 5	
	Prog	Ejec	Prog	Ejec	Prog	Ejec	Prog	Ejec*	Prog	Ejec
	Agua	12.00	12.00	-	-	4.40	-	-	-	-
Alcantarillado	12.00	12.00	-	-	4.40	-	-	-	-	-

*Informe inicial

Aplicación de incrementos tarifarios agua potable



Aplicación de incrementos tarifarios alcantarillado

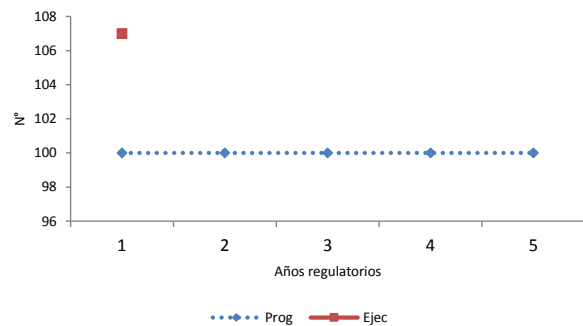


LOCALIDAD SAYAN

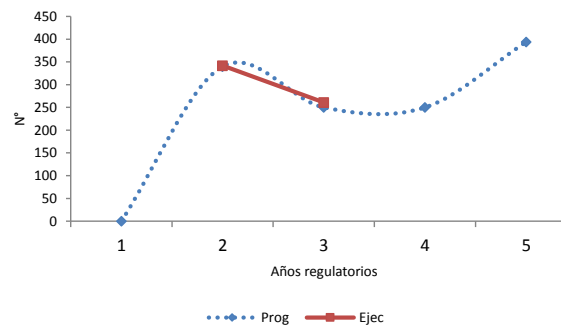
Meta nivel LOCALIDAD	Unidad	Año 1		Año 2		Año 3		Año 4		Año 5		Total quinquenio	
		Prog	Ejec	Prog	Ejec	Prog	Ejec*	Prog	Ejec	Prog	Ejec	Prog	Ejec
Incremento de conex de agua	Nº	100	107	100		100		100		100		500	107
Reposición y renovación anual de medidores	Nº	0		340	342	250	261	250		394		1234	603
Presión mínima promedio	mca	18		18	0	19	0	19		20		20.00	0.00
Continuidad promedio	horas/día	18		18	0	18	24	18		18		18.00	24.00
Agua no facturada	%	31	23	30	0	29		29		28		28.00	0.00
Conexiones activas de agua potable	%	85	88.91	86	0	87	0	88		89		89.00	0.00
Actualización de catastro técnico de agua potable y alcantarillado	%	-		100	0	100	80	100		100		100.00	80.00
Actualización de catastro comercial de agua potable y alcantarillado	%	-		-	0	100	0	100		100		100.00	0.00
ICI	%	100											

*Informe inicial

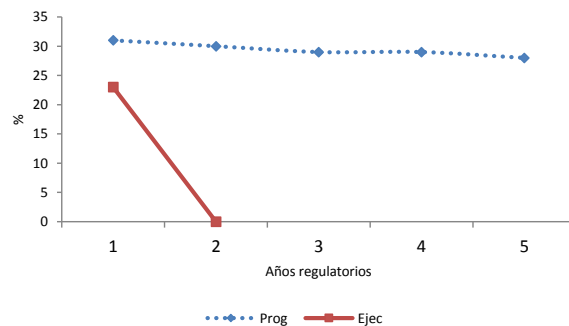
Incremento conex agua potable



Reposición y renovación medidores



Agua no facturada

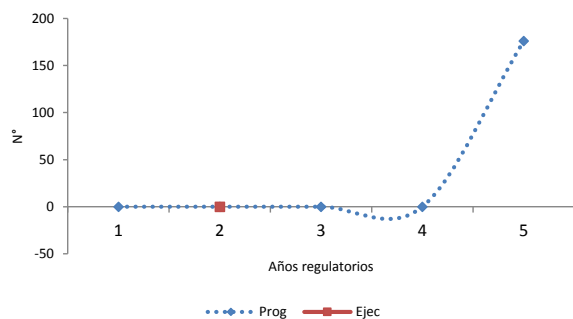


LOCALIDAD VEGUETA

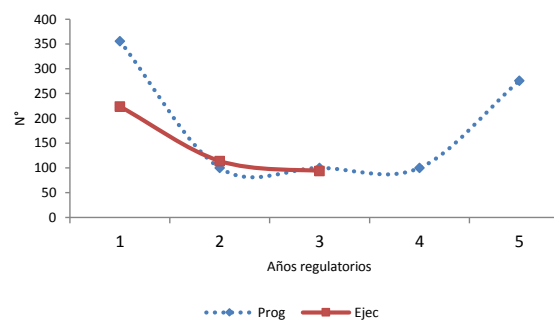
Meta nivel LOCALIDAD	Unidad	Año 1		Año 2		Año 3		Año 4		Año 5		Total quinquenio	
		Prog	Ejec	Prog	Ejec	Prog	Ejec*	Prog	Ejec	Prog	Ejec	Prog	Ejec
Incremento de conex de agua	Nº	0		0	0	0		0		176		176	0
Incremento de medidores	Nº	356	224	100	114	100	94	100		276		932	432
Reposición y renovación anual de medidores	Nº	-		380	377	200	204	200		200		980	581
Presión mínima promedio	mca	17.1		17.1	0	18.1	0	18.1		19.1		19.10	0.00
Continuidad promedio	horas/día	15.31		15.31	0	15.31		16.31		16.31		16.31	0.00
Agua no facturada	%	34	34	34	0	34		33		32		32.00	0.00
Conexiones activas de agua potable	%	90	90.16	90	0	91	0	91		92		92.00	0.00
Actualización de catastro técnico de agua potable y alcantarillado	%	50	58.5	100	0	100	80	100		100		100.00	80.00
Actualización de catastro comercial de agua potable y alcantarillado	%	-		-	0	100	96.31	100		100		100.00	96.31
ICI	%	90.73											

*Informe inicial

Incremento conex agua potable



Incremento de medidores



Reposición y renovación medidores

