

Evolución del cumplimiento de metas de gestión

EMAPA HUARAL

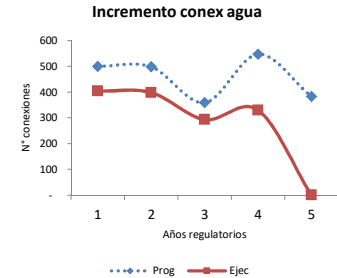
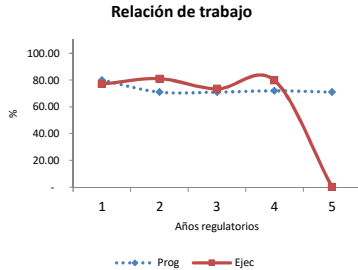
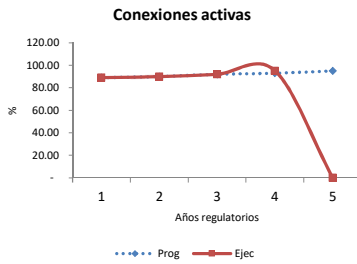
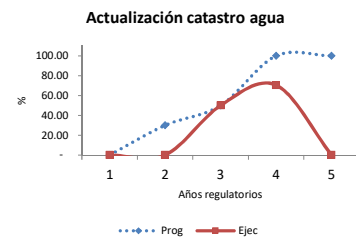
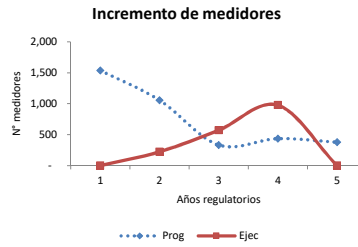
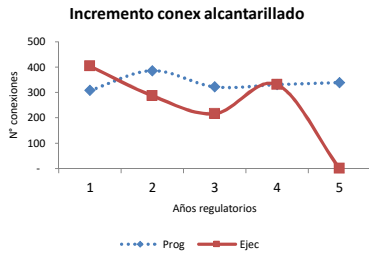
Localidades administradas:

Huaral

Resolución de aprobación de estructuras tarifarias, fórmulas tarifarias y metas de gestión:

007-2009-SUNASS-CD del 13/02/2009

Meta nivel EPS	Unidad	Año 1		Año 2		Año 3		Año 4		Año 5		Total quinquenio	
		Prog	Ejec	Prog	Ejec	Prog	Ejec	Prog	Ejec	Prog	Ejec	Prog	Ejec
Incremento anual conex agua	Nº	500	404	498	398	359	293	547	330	383	-	2287	1425
Incremento anual conex alcant	Nº	308	404	386	287	322	216	331	339	339	-	1686	1238
Incremento de medidores	Nº	1,537	-	1,057	222	333	571	436	976	378	-	3741	1769
Agua no facturada	%	47.00	46.00	45.00	46.00	43.00	43.20	40.00	50.07	37.00	-	37.00	-
Continuidad	horas/día	19	19	19	19	20	19	20	20	20	-	20	-
Presión mínima	mca	-	-	-	-	10	8	10	6	10	-	10	-
Presión máxima	mca	50	8	50	7	50	8	50	14	50	-	50	-
Relación de trabajo	%	80.00	77.00	71.00	81.00	71.00	73.40	72.00	79.70	71.00	-	71.00	-
Conexiones activas	%	89.00	89.00	90.00	90.00	92.00	92.00	93.00	95.18	95.00	-	95.00	-
Actualización catastro agua	%	-	-	30.00	-	50.00	50.00	100.00	70.50	100.00	-	100.00	-
ICG	%	85.1		74.2		77.3		70.63		18.26			



Aplicación de incrementos tarifarios programados

	Año 1		Año 2		Año 3		Año 4		Año 5	
	Prog	Ejec	Prog	Ejec	Prog	Ejec	Prog	Ejec	Prog	Ejec
Agua	16.00	9.00	13.00	9.00	8.90	-	-	-	-	-
Alcantarillado	16.00	9.00	12.00	9.00	14.80	-	-	-	-	-

