

Evolución del cumplimiento de metas de gestión

EMUSAP AMAZONAS

Localidades administradas:

Chachapoyas

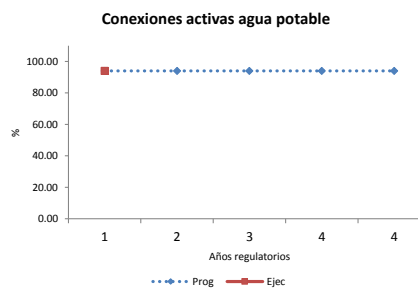
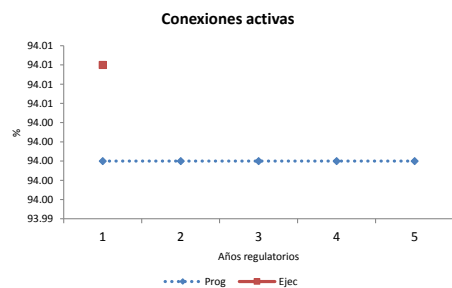
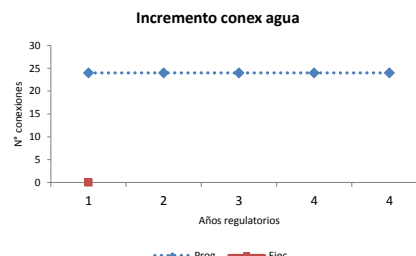
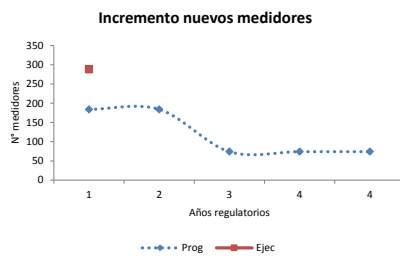
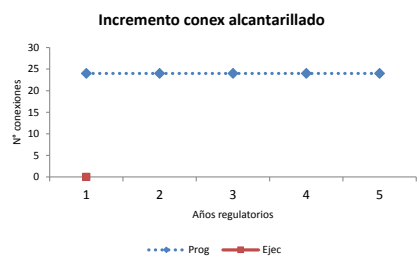
Primer año regulatorio

Informe 492-2016-SUNASS-120-F

Resolución de aprobación de estructuras tarifarias, fórmulas tarifarias y metas de gestión:

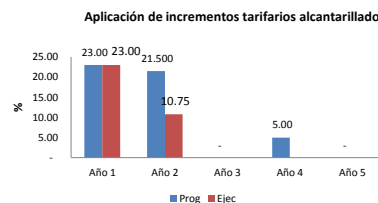
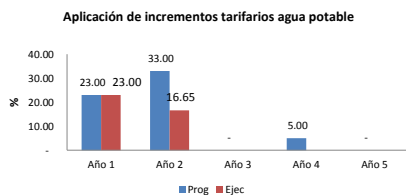
033-2015-SUNASS-CD del 20/08/2015

Meta nivel EPS	Unidad	Año 1		Año 2		Año 3		Año 4		Año 5		Total quinquenio	
		Prog	Ejec	Prog	Ejec	Prog	Ejec	Prog	Ejec	Prog	Ejec	Prog	Ejec
Incremento conex agua	Nº	24	0	24		24		24		24		120	0
Incremento conex alcantarillado	Nº	24	0	24		24		24		24		120	0
Incremento nuevos medidores	Nº	184	288	184		74		1069		74		590	288
Reemplazo y renovación medidores	Nº	-	-	78		535		1069		1519		3201	0
Continuidad promedio en zonas menos favorables	horas/día	-	-	-		-		C		C		C	0
Promedio de presiones menores a 10 m.c.a.	mca	-	-	-		-		P		P		P	0
Agua no facturada	%	-	0.00	-		ANF		ANF		ANF		ANF	0.00
Conexiones activas agua potable	%	94.00	94.01	94.00		94.00		94.00		94.00		94.00	0.00
ICG	%	50.00											



INCREMENTO TARIFARIO

	Año 1		Año 2			Año 3		Año 4		Año 5	
	Prog	Ejec	Prog	Aprob	Ejec	Prog	Ejec	Prog	Ejec	Prog	Ejec
Agua	23.00	23.00	33.00	16.65	-	-	-	5.00	-	-	-
Alcantarillado	23.00	23.00	21.500	10.750	-	-	-	5.00	-	-	-



INCREMENTO TARIFARIO

	Año 1		Año 2		Año 3		Año 4		Año 5	
	Prog	Ejec	Prog	Ejec	Prog	Ejec	Prog	Ejec	Prog	Ejec
Agua	23.00	23.00	33.00	16.65	-	-	5.00	-	-	-
Alcantarillado	23.00	23.00	21.500	10.75	-	-	5.00	-	-	-

