

## Evolución del cumplimiento de metas de gestión

### SEDACHIMBOTE S.A.



Localidades administradas:

Chimbote, Casma y Huarmey

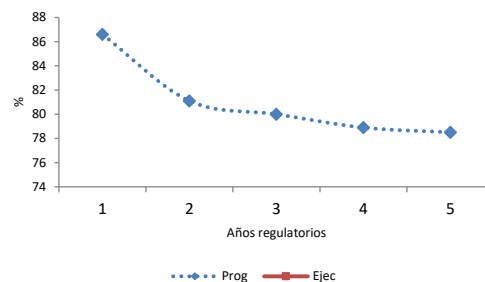
Resolución de aprobación de estructuras tarifarias, fórmulas tarifarias y metas de gestión:

007-2017-SUNASS-CD del 09/03/2017

Meta nivel EPS	Unidad	Año 1*		Año 2		Año 3		Año 4		Año 5		Total quinquenio	
		Prog	Ejec	Prog	Ejec	Prog	Ejec	Prog	Ejec	Prog	Ejec	Prog	Ejec
Relación de trabajo	%	86.6		81.1		80		78.9		78.5		78.50	-
ICG	%												

\*Informe en elaboración

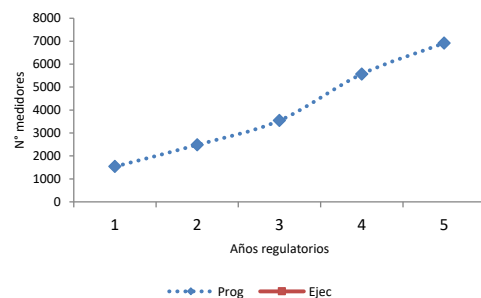
Relación de trabajo



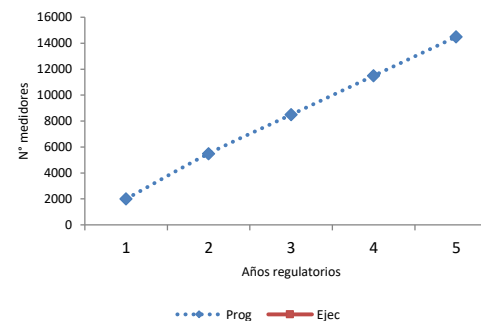
### LOCALIDAD CHIMBOTE

Meta nivel LOCALIDAD	Unidad	Año 1		Año 2		Año 3		Año 4		Año 5		Total quinquenio	
		Prog	Ejec	Prog	Ejec	Prog	Ejec	Prog	Ejec	Prog	Ejec	Prog	Ejec
Incremento anual de nuevos medidores	Nº	1539		943		1063		2024		1347		6916	0
Renovación anual de medidores	Nº	2000		3490		3000		3000		3000		14490	0
Continuidad promedio	horas/día	12		12		12		12		12		12	0
Presión promedio	m.c.a.	16		16		16		16		16		16	0

Incremento anual de nuevos medidores (acumulado)



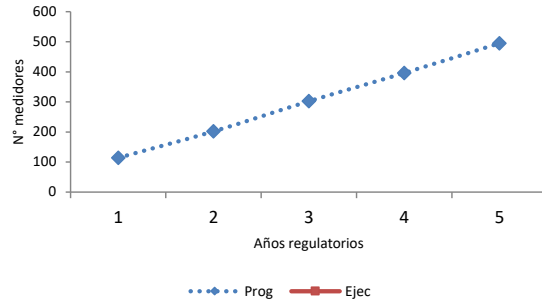
Renovación anual de medidores (acumulado)



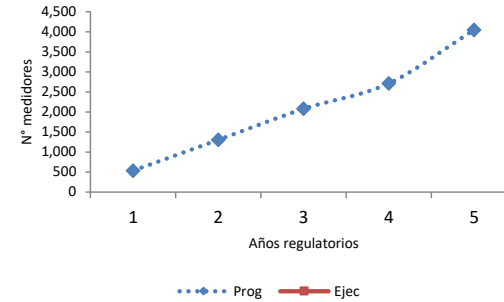
## LOCALIDAD CASMA

Meta nivel LOCALIDAD	Unidad	Año 1		Año 2		Año 3		Año 4		Año 5		Total quinquenio	
		Prog	Ejec	Prog	Ejec	Prog	Ejec	Prog	Ejec	Prog	Ejec	Prog	Ejec
Incremento anual de nuevos medidores	N°	114		88		100		94		99		495	0
Renovación anual de medidores	N°	534		769		773		635		1334		4045	0
Continuidad promedio	horas/día	12		12		12		12		12		12	0
Presión promedio	m.c.a.	11		11		11		12		12		12	0

**Incremento anual de nuevos medidores (acumulado)**



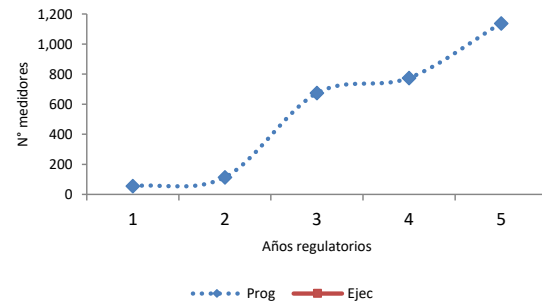
**Renovación anual de medidores (acumulado)**



## LOCALIDAD HUARMEY

Meta nivel LOCALIDAD	Unidad	Año 1		Año 2		Año 3		Año 4		Año 5		Total quinquenio	
		Prog	Ejec	Prog	Ejec	Prog	Ejec	Prog	Ejec	Prog	Ejec	Prog	Ejec
Incremento anual de nuevos medidores	N°	55		59		560		101		363		1138	0
Renovación anual de medidores	N°	408		919		542		379		333		2581	0
Continuidad promedio	horas/día	11		11		12		12		12		12	0
Presión promedio	m.c.a.	16		16		17		17		17		17	0

**Incremento anual de nuevos medidores (acumulado)**



**Renovación anual de medidores (acumulado)**

