

## Evolución del cumplimiento de metas de gestión

### EPS TACNA

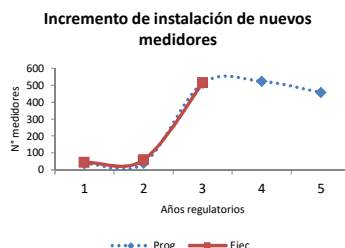
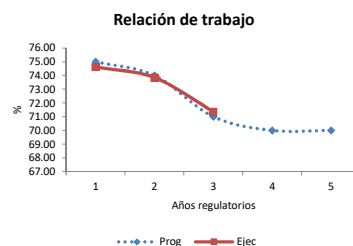
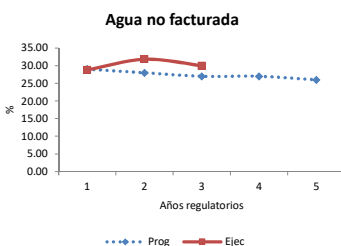
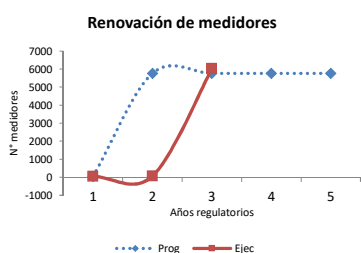
Localidades administradas:

Tacna, Pachia y Locumba

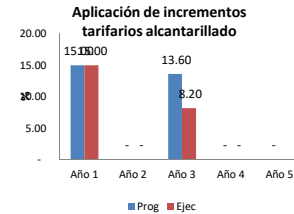
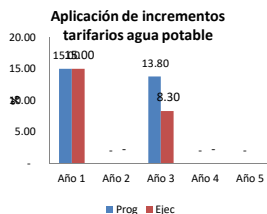
Resolución de aprobación de estructuras tarifarias, fórmulas tarifarias y metas de gestión:

023-2013-SUNASS-CD del 01/08/2013

Meta nivel EPS	Unidad	Año 1		Año 2		Año 3		Año 4		Año 5		Total quinquenio	
		Prog	Ejec	Prog	Ejec	Prog	Ejec	Prog	Ejec	Prog	Ejec	Prog	Ejec
Instalación de Nuevos Medidores	Nº	36	43	39	59	512	513	523		458		1568	615
Renovación de Medidores	Nº	42	46	5764	63	5764	6027	5764		5764		23098	6136
Agua no facturada	%	29.00	28.78	28.00	31.82	27.00	29.96	27.00		26.00		26.00	29.96
Relación de trabajo	%	75.00	74.62	74.00	73.85	71.00	71.35	70.00		70.00		70.00	71.35
Continuidad (por localidad)	horas/día	ICI	100.00	ICI	100.00	ICI	100.00	ICI		ICI			
Catastro Técnico Agua y Alcantarillado (solo para Tacna)	%	ICI	100.00	ICI	41.50	ICI	75.85	ICI		ICI			
ICG	%	100.00		60.17		49.89							

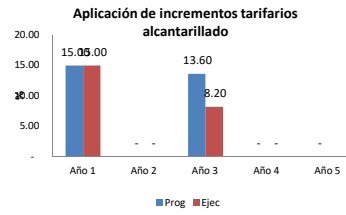
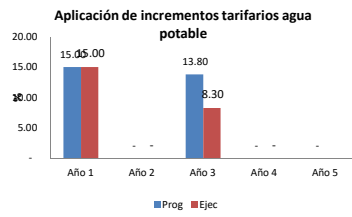


	Año 1		Año 2		Año 3		Año 4		Año 5	
	Prog	Ejec	Prog	Ejec	Prog	Ejec	Prog	Ejec	Prog	Ejec
Agua	15.00	-	-	-	13.80	8.30	-	-	-	-
Alcantarill	15.00	-	-	-	13.60	8.20	-	-	-	-



## INCREMENTO TARIFARIO

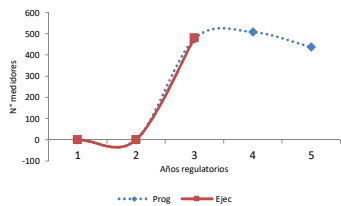
	Año 1		Año 2		Año 3		Año 4		Año 5	
	Prog	Ejec	Prog	Ejec	Prog	Ejec	Prog	Ejec	Prog	Ejec
Agua	15.00	15.00	-	-	13.80	8.30	-	-	-	-
Alcantarillado	15.00	15.00	-	-	13.60	8.20	-	-	-	-



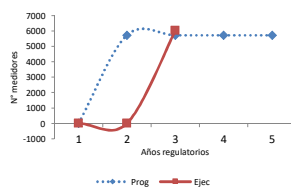
### LOCALIDAD TACNA

Meta nivel LOCALIDAD	Unidad	Año 1		Año 2		Año 3		Año 4		Año 5		Total quinquenio	
		Prog	Ejec	Prog	Ejec	Prog	Ejec	Prog	Ejec	Prog	Ejec	Prog	Ejec
Instalación de Nuevos Medidores	Nº	0	0	0	0	476	480	508		437		437	480
Renovación de Medidores	Nº	0	0	5722	0	5722	6027	5722		5722		5722	6027
Catastro Técnico Agua y Alcantarillado	%	50	64.8	100	64.8	100	75.6	100		100		100	75.6
Continuidad	horas/día	15	19.6	15	19.8	16	17.65	16		17		17	17.65

**Instalación de nuevos medidores**

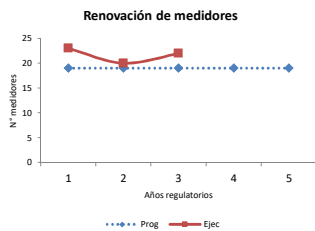
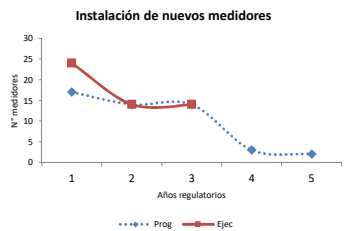


**Renovación de medidores**



### LOCALIDAD PACHÍA

Meta nivel LOCALIDAD	Unidad	Año 1		Año 2		Año 3		Año 4		Año 5		Total quinquenio	
		Prog	Ejec	Prog	Ejec	Prog	Ejec	Prog	Ejec	Prog	Ejec	Prog	Ejec
Instalación de Nuevos Medidores	Nº	17	24	14	14	14	14	3		2		2	52
Renovación de Medidores	Nº	19	23	19	20	19	22	19		19		19	65
Continuidad	horas/día	17	18.4	17	17.4	17	17.43	17		17		17	17.43



### LOCALIDAD LOCUMBA

Meta nivel LOCALIDAD	Unidad	Año 1		Año 2		Año 3		Año 4		Año 5		Total quinquenio	
		Prog	Ejec	Prog	Ejec	Prog	Ejec	Prog	Ejec	Prog	Ejec	Prog	Ejec
Instalación de Nuevos Medidores	Nº	19	19	25	45	22	19	12		19		19	83
Renovación de Medidores	Nº	23	23	23	43	23	36	23		23		23	102
Continuidad	horas/día	17	17.1	17	17.1	17	18.17	17		17		17	18.17

